

Пронумеровано та
скріплено печаткою

80 (вісімдесят) аркушів

Директор ТОВ "АК "ЗЕЛЛЕР"

Володимир Рибченко
Рибченко А. В.



(найменування)
Баланс (Звіт про фінансовий стан) Форма № 1

ДОКУМЕНТ ПРИЙНЯТО

Середня кількість працівників

2

Код форми звітності

1

А К Т И В	Код рядка	На початок звітної періоду	На кінець звітної періоду	Код форми звітності
1	2	3	4	5
I. Необоротні активи				
Нематеріальні активи	1000	15030	-	1
первісна вартість	1001	90200	90200	1
накопичена амортизація	1002	75170	90200	1
Незавершені капітальні інвестиції	1005	-	-	-
Основні засоби	1010	-	-	-
первісна вартість	1011	-	-	-
знос	1012	-	-	-
Інвестиційна нерухомість	1015	-	-	-
первісна вартість інвестиційної нерухомості	1016	-	-	-
знос інвестиційної нерухомості	1017	-	-	-
Довгострокові біологічні активи	1020	-	-	-
первісна вартість довгострокових біологічних активів	1021	-	-	-
накопичена амортизація довгострокових біологічних активів	1022	-	-	-
Довгострокові фінансові інвестиції, які обліковуються за методом участі в капіталі інших підприємств (Стандарт 1) / Довгострокові фінансові інвестиції (Стандарт 25)	1030	-	-	-
інші фінансові інвестиції	1035	-	-	-
Довгострокова дебіторська заборгованість	1040	-	-	-
Відстрочені податкові активи	1045	-	-	-
Гудвіл	1050	-	-	-
Відстрочені аквізиційні витрати	1060	-	-	-
Залишок коштів у централізованих страхових резервних фондах	1065	-	-	-
Інші необоротні активи	1090	-	-	-
Усього за розділом I	1095	15030	-	1
II. Оборотні активи				
Запаси	1100	-	-	-
Виробничі запаси	1101	-	-	-
Незавершене виробництво	1102	-	-	-
Готова продукція / Готова продукція, що належить до запасів (Стандарт 25)	1103	-	-	-
Товари	1104	-	-	-
Поточні біологічні активи	1110	-	-	-
Депозити перестрахування	1115	-	-	-
Векселі одержані	1120	-	-	-
Дебіторська заборгованість за продукцію, товари, роботи, послуги	1125	-	-	-
Дебіторська заборгованість за розрахунками:				
за виданими авансами	1130	-	223200	1
з бюджетом	1135	-	-	-
у тому числі з податку на прибуток	1136	-	-	-
дебіторська заборгованість за розрахунками з нарахованих доходів	1140	5494694	1728729	1
дебіторська заборгованість за розрахунками з внутрішніх розрахунків	1145	-	-	-
Інша поточна дебіторська заборгованість (Стандарт 1) / поточна дебіторська заборгованість (Стандарт 25)	1155	915470065	554570065	1
Поточні фінансові інвестиції	1160	-	-	-
Гроші та їх еквіваленти	1165	26993074	13320353	1
Готівка	1166	-	-	-
Рахунки в банках	1167	26993074	13320353	1
Витрати майбутніх періодів	1170	-	-	-
Частка перестраховика у страхових резервах	1180	-	-	-
у тому числі в:	1181	-	-	-
резервах довгострокових зобов'язань				
резервах збитків або резервах належних виплат	1182	-	-	-
резервах незароблених премій	1183	-	-	-
інших страхових резервах	1184	-	-	-
Інші оборотні активи	1190	-	-	-
Усього за розділом II	1195	947957833	569842347	1
III. Необоротні активи, утримувані для продажу, та групи вибуття	1200	-	-	-
Баланс	1300	947972863	569842347	1

Пасив	Код рядка	На початок звітної періоду	На кінець звітної періоду	Код форми звітності
1	2	3	4	5
I. Власний капітал				
Зареєстрований (пайовий) капітал (Стандарт 1)/капітал (Стандарт 25)	1400	510000000	510000000	1
Внески до незареєстрованого статутного капіталу	1401	-	-	-
Капітал у дооцінках	1405	-	-	-
Додатковий капітал	1410	-	-	-
Емісійний дохід	1411	-	-	-
Накопичені курсові різниці	1412	-	-	-
Резервний капітал	1415	-	-	-
Нерозподілений прибуток (непокритий збиток)	1420	53565290	55662432	1
Неоплачений капітал	1425	(-)	(-)	-
Вилучений капітал	1430	(-)	(-)	-
Інші резерви	1435	-	-	-
Усього за розділом I	1495	563565290	565662432	1
II. Довгострокові зобов'язання і забезпечення				
Відстрочені податкові зобов'язання	1500	-	-	-
Пенсійні зобов'язання	1505	-	-	-
Довгострокові кредити банків	1510	-	-	-
Інші довгострокові зобов'язання	1515	-	-	-
Довгострокові забезпечення	1520	-	-	-
Довгострокові забезпечення витрат персоналу	1521	-	-	-
Цільове фінансування	1525	-	-	-
Благодійна допомога	1526	-	-	-
Страхові резерви	1530	-	-	-
у тому числі:	1531	-	-	-
резерв довгострокових зобов'язань	1532	-	-	-
резерв збитків або резерв належних виплат	1533	-	-	-
резерв незароблених премій	1534	-	-	-
інші страхові резерви	1535	-	-	-
Інвестиційні контракти	1540	-	-	-
Призовий фонд	1545	-	-	-
Резерв на виплату джек-поту	1545	-	-	-
Усього довгострокових зобов'язань і забезпечення (Стандарт 1) / довгострокові зобов'язання, цільове фінансування та забезпечення (Стандарт 25)	1595	-	-	-
III. Поточні зобов'язання і забезпечення				
Короткострокові кредити банків	1600	-	-	-
Векселі видані	1605	-	-	-
Поточна кредиторська заборгованість за:				
довгостроковими зобов'язаннями	1610	-	-	-
товари, роботи, послуги	1615	26650000	-	1
розрахунками з бюджетом	1620	11747412	-	1
у тому числі з податку на прибуток	1621	11747412	-	1
розрахунками зі страхування	1625	-	-	-
розрахунками з оплати праці	1630	-	-	-
поточна кредиторська заборгованість за одержаними авансами	1635	-	-	-
поточна кредиторська заборгованість за розрахунками з учасниками	1640	-	-	-
поточна кредиторська заборгованість із внутрішніх розрахунків	1645	-	-	-
поточна кредиторська заборгованість за страховою діяльністю	1650	-	-	-
Поточні забезпечення	1660	-	-	-
Доходи майбутніх періодів	1665	-	-	-
Відстрочені комісійні доходи від перестраховиків	1670	-	-	-
Інші поточні зобов'язання	1690	346010161	4179915	1
Усього за розділом III	1695	384407573	4179915	1
IV. Зобов'язання, пов'язані з необоротними активами, утримуваними для продажу, та групами вибуття	1700	-	-	-
V. Чиста вартість активів недержавного пенсійного фонду	1800	-	-	-
Баланс	1900	947972863	569842347	1

Звіт про фінансові результати (Звіт про сукупний дохід) Форма № 2

I. ФІНАНСОВІ РЕЗУЛЬТАТИ

Стаття	Код рядка	За звітний період	За аналогічний період попереднього року	Код форми звітності
1	2	3	4	5
Чистий дохід від реалізації продукції (товарів, робіт, послуг)	2000	-	-	-
Чисті зароблені страхові премії	2010	-	-	-
Премії підписані, валова сума	2011	-	-	-
Премії, передані у перестрахування	2012	-	-	-
Зміна резерву незароблених премій, валова сума	2013	-	-	-
Зміна частки перестраховиків у резерві незароблених премій	2014	-	-	-
Собівартість реалізованої продукції (товарів, робіт, послуг)	2050	(-)	(-)	-
Чисті понесені збитки за страховими виплатами	2070	-	-	-
Валовий:				
прибуток	2090	-	-	-
збиток	2095	(-)	(-)	-
Дохід (витрати) від зміни у резервах довгострокових зобов'язань	2105	-	-	-
Дохід (витрати) від зміни інших страхових резервів	2110	-	-	-

Зміна інших страхових резервів, валова сума	2111	-	-	-
Зміна частки перестраховиків в інших страхових резервах	2112	-	-	-
Інші операційні доходи	2120	5593974	100000	1
Дохід від зміни вартості активів, які оцінюються за справедливою вартістю	2121	-	-	-
Дохід від первісного визнання біологічних активів і сільськогосподарської продукції	2122	-	-	-
Дохід від використання коштів, вивільнених від оподаткування	2123	-	-	-
Адміністративні витрати	2130	(1409884)	(1700000)	1
Витрати на збут	2150	(-)	(-)	-
Інші операційні витрати	2180	(-)	(-)	-
Витрати від зміни вартості активів, які оцінюються за справедливою вартістю	2181	-	-	-
Витрати від первісного визнання біологічних активів і сільськогосподарської продукції	2182	-	-	-
Фінансовий результат від операційної діяльності: прибуток	2190	4184090	-	1
збиток	2195	(-)	(1600000)	1
Доход від участі в капіталі	2200	-	-	-
Інші фінансові доходи	2220	-	-	-
Інші доходи	2240/ 2160	-	800000	1
Дохід від благодійної допомоги	2241	-	-	-
Фінансові витрати	2250	(2086948)	(-)	1
Втрати від участі в капіталі	2255	(-)	(-)	-
Інші витрати	2270/ 2165	(-)	(-)	-
Прибуток (збиток) від впливу інфляції на монетарні статті	2275	-	-	-
Разом доходи	2280	-	-	-
Разом витрати	2285	-	-	-
Фінансовий результат до оподаткування (прибуток) (Стандарт 1) /фінансовий результат до оподаткування (Стандарт 25)	2290	2097142	-	1
збиток	2295	(-)	(800000)	1
Витрати (дохід) з податку на прибуток (Стандарт 1) /податок на прибуток (Стандарт 25)	2300	-	-	-
Прибуток (збиток) від припиненої діяльності після оподаткування	2305	-	-	-
Витрати (доходи) які зменшують (збільшують) фінансовий результат після оподаткування	2310	-	-	-
Чистий фінансовий результат (прибуток) (Стандарт 1) /чистий прибуток (збиток) (Стандарт 25)	2350	2097142	-	1
збиток	2355	(-)	(800000)	1

II. СУКУПНИЙ ДОХІД

Стаття	Код рядка	За звітний період	За аналогічний період попереднього року	Код форми звітності
1	2	3	4	5
Дооцінка (уцінка) необоротних активів	2400	-	-	-
Дооцінка (уцінка) фінансових інструментів	2405	-	-	-
Накопичені курсові різниці	2410	-	-	-
Частка іншого сукупного доходу асоційованих та спільних підприємств	2415	-	-	-
Інший сукупний дохід	2445	-	-	-
Інший сукупний дохід до оподаткування	2450	-	-	-
Податок на прибуток, пов'язаний з іншим сукупним доходом	2455	-	-	-
Інший сукупний дохід після оподаткування	2460	-	-	-
Сукупний дохід (сума рядків 2350, 2355 та 2460)	2465	2097142	(800000)	1

III. ЕЛЕМЕНТИ ОПЕРАЦІЙНИХ ВИТРАТ

Назва статті	Код рядка	За звітний період	За аналогічний період попереднього року	Код форми звітності
1	2	3	4	5
Матеріальні затрати	2500	-	-	-
Витрати на оплату праці	2505	928323	-	1
Відрахування на соціальні заходи	2510	204231	-	1
Амортизація	2515	15030	-	1
Інші операційні витрати	2520	262300	1700000	1
Разом	2550	1409884	1700000	1

IV. РОЗРАХУНОК ПОКАЗНИКІВ ПРИБУТКОВОСТІ АКЦІЙ

Назва статті	Код рядка	За звітний період	За аналогічний період попереднього року	Код форми звітності
1	2	3	4	5
Середньорічна кількість простих акцій	2600	-	-	-
Скоригована середньорічна кількість простих акцій	2605	-	-	-
Чистий прибуток (збиток) на одну просту акцію	2610	-	-	-
Скоригований чистий прибуток (збиток) на одну просту акцію	2615	-	-	-
Дивіденди на одну просту акцію	2650	-	-	-

Звіт про рух грошових коштів (за прямим методом) Форма № 3

Стаття	Код рядка	За звітний період	За аналогічний період попереднього року	Код форми звітності
1	2	3	4	5
I. Рух коштів у результаті операційної діяльності				
Надходження від:				
Реалізації продукції (товарів, робіт, послуг)	3000	-	-	-
Повернення податків і зборів	3005	-	-	-
у тому числі податку на додану вартість	3006	-	-	-
Цільового фінансування	3010	-	-	-
Надходження від отримання субсидій, дотацій	3011	-	-	-
Надходження авансів від покупців і замовників	3015	-	-	-
Надходження від повернення авансів	3020	-	-	-
Надходження від відсотків за залишками коштів на поточних рахунках	3025	-	-	-
Надходження від боржників неустойки (штрафів, пені)	3035	-	-	-
Надходження від операційної оренди	3040	-	-	-
Надходження від отримання роялті, авторських винагород	3045	-	-	-
Надходження від страхових премій	3050	-	-	-
Надходження фінансових установ від повернення позик	3055	361000000	-	1
Інші надходження	3095	9420300	-	1
Витрачання на оплату:				
Товарів (робіт, послуг)	3100	(26650000)	(1900000)	1
Праці	3105	(747300)	(-)	1
Відрахувань на соціальні заходи	3110	(204231)	(-)	1
Зобов'язань з податків і зборів	3115	(11928435)	(-)	1
Витрачання на оплату зобов'язань з податку на прибуток	3116	(11747412)	(-)	1
Витрачання на оплату зобов'язань з податку на додану вартість	3117	(-)	(-)	-
Витрачання на оплату зобов'язань з інших податків і зборів	3118	(181023)	(-)	1
Витрачання на оплату авансів	3135	(223200)	(-)	1
Витрачання на оплату повернення авансів	3140	(-)	(-)	-
Витрачання на оплату цільових внесків	3145	(-)	(-)	-
Витрачання на оплату зобов'язань за страховими контрактами	3150	(-)	(-)	-
Витрачання фінансових установ на надання позик	3155	(-)	(-)	-
Інші витрачання	3190	(9829494)	(800000)	1
Чистий рух коштів від операційної діяльності	3195	320837640	-2700000	1
II. Рух коштів у результаті інвестиційної діяльності				
Надходження від реалізації:				
фінансових інвестицій	3200	-	-	-
необоротних активів	3205	-	-	-
Надходження від отриманих:				
відсотків	3215	9359939	-	1
дивідендів	3220	-	-	-
Надходження від деривативів	3225	-	-	-
Надходження від погашення позик	3230	-	-	-
Надходження від вибуття дочірнього підприємства та іншої господарської одиниці	3235	-	-	-
Інші надходження	3250	46894	-	1
Витрачання на придбання:				
фінансових інвестицій	3255	(-)	(-)	-
необоротних активів	3260	(-)	(-)	-
Виплати за деривативами	3270	(-)	(-)	-
Витрачання на надання позик	3275	(-)	(-)	-
Витрачання на придбання дочірнього підприємства та іншої господарської одиниці	3280	(-)	(-)	-
Інші платежі	3290	(-)	(-)	-
Чистий рух коштів від інвестиційної діяльності	3295	9406833	-	1
III. Рух коштів у результаті фінансової діяльності				
Надходження від:				
Власного капіталу	3300	-	-	-
Отримання позик	3305	-	3100000	1
Надходження від продажу частки в дочірньому підприємстві	3310	-	-	-
Інші надходження	3340	-	-	-
Витрачання на:				
Викуп власних акцій	3345	(-)	(-)	-
Погашення позик	3350	334350000	-	1
Сплату дивідендів	3355	(-)	(-)	-
Витрачання на сплату відсотків	3360	(9567194)	(-)	1
Витрачання на сплату заборгованості з фінансової оренди	3365	(-)	(-)	-
Витрачання на придбання частки в дочірньому підприємстві	3370	(-)	(-)	-
Витрачання на виплати неконтрольованим часткам у дочірніх підприємствах	3375	(-)	(-)	-
Інші платежі	3390	(-)	(-)	-
Чистий рух коштів від фінансової діяльності	3395	-343917194	3100000	1
Чистий рух грошових коштів за звітний період	3400	-13672721	400000	1
Залишок коштів на початок року	3405	26993074	300000	1
Вплив зміни валютних курсів на залишок коштів	3410	-	-	-
Залишок коштів на кінець року	3415	13320353	700000	1

Звіт про рух грошових коштів (за непрямим методом) Форма № 3-н

Стаття	Код рядка	За звітний період		За аналогічний період попереднього року		Код форми звітності для надходження	Код форми звітності для видатків
		надходження	видаток	надходження	видаток	7	8
1	2	3	4	5	6	7	8
I. Рух коштів у результаті операційної діяльності							
Прибуток (збиток) від звичайної діяльності до оподаткування	3500	-	-	-	-	-	-
Коригування на:							
амортизацію необоротних активів	3505	-	X	-	X	-	-
збільшення (зменшення) забезпечень	3510	-	-	-	-	-	-
збиток (прибуток) від нереалізованих курсових різниць	3515	-	-	-	-	-	-
збиток (прибуток) від неопераційної діяльності та інших негрошових операцій	3520	-	-	-	-	-	-
Прибуток (збиток) від участі в капіталі	3521	-	-	-	-	-	-
Зміна вартості активів, які оцінюються за справедливою вартістю, та дохід (витрати) від первісного визнання	3522	-	-	-	-	-	-
Збиток (прибуток) від реалізації необоротних активів, утримуваних для продажу та груп вибуття	3523	-	-	-	-	-	-
Збиток (прибуток) від реалізації фінансових інвестицій	3524	-	-	-	-	-	-
Зменшення (відновлення) корисності необоротних активів	3526	-	-	-	-	-	-
Фінансові витрати	3540	-	-	-	-	-	-
Зменшення (збільшення) оборотних активів	3550	-	-	-	-	-	-
Збільшення (зменшення) запасів	3551	-	-	-	-	-	-
Збільшення (зменшення) поточних біологічних активів	3552	-	-	-	-	-	-
Збільшення (зменшення) дебіторської заборгованості за продукцію, товари, роботи, послуги	3553	-	-	-	-	-	-
Зменшення (збільшення) іншої поточної дебіторської заборгованості	3554	-	-	-	-	-	-
Зменшення (збільшення) витрат майбутніх періодів	3556	-	-	-	-	-	-
Зменшення (збільшення) інших оборотних активів	3557	-	-	-	-	-	-
Збільшення (зменшення) поточних зобов'язань	3560	-	-	-	-	-	-
Збільшення (зменшення) поточної кредиторської заборгованості за товари, роботи, послуги	3561	-	-	-	-	-	-
Збільшення (зменшення) поточної кредиторської заборгованості за розрахунками з бюджетом	3562	-	-	-	-	-	-
Збільшення (зменшення) поточної кредиторської заборгованості за розрахунками зі страхування	3563	-	-	-	-	-	-
Збільшення (зменшення) поточної кредиторської заборгованості за розрахунками з оплати праці	3564	-	-	-	-	-	-
Збільшення (зменшення) доходів майбутніх періодів	3566	-	-	-	-	-	-
Збільшення (зменшення) інших поточних зобов'язань	3567	-	-	-	-	-	-
Грошові кошти від операційної діяльності	3570	-	-	-	-	-	-
Сплачений податок на прибуток	3580	X	-	X	-	-	-
Сплачені відсотки	3585	X	-	X	-	-	-
Чистий рух коштів від операційної діяльності	3195	-	-	-	-	-	-
II. Рух коштів у результаті інвестиційної діяльності							
Надходження від реалізації:							
фінансових інвестицій	3200	-	X	-	X	-	-
необоротних активів	3205	-	X	-	X	-	-
Надходження від отриманих:							
відсотків	3215	-	X	-	X	-	-
дивідендів	3220	-	X	-	X	-	-
Надходження від деривативів	3225	-	X	-	X	-	-
Надходження від погашення позик	3230	-	X	-	X	-	-
Надходження від вибуття дочірнього підприємства та іншої господарської одиниці	3235	-	X	-	X	-	-
Інші надходження	3250	-	X	-	X	-	-
Витрачання на придбання:							
фінансових інвестицій	3255	X	-	X	-	-	-
необоротних активів	3260	X	-	X	-	-	-
Виплати за деривативами	3270	X	-	X	-	-	-
Витрачання на надання позик	3275	X	-	X	-	-	-
Витрачання на придбання дочірнього підприємства та іншої господарської одиниці	3280	X	-	X	-	-	-
Інші платежі	3290	X	-	X	-	-	-
Чистий рух коштів від інвестиційної діяльності	3295	-	-	-	-	-	-
III. Рух коштів у результаті фінансової діяльності							
Надходження від:							
Власного капіталу	3300	-	X	-	X	-	-
Отримання позик	3305	-	X	-	X	-	-
Надходження від продажу частки в дочірньому підприємстві	3310	-	X	-	X	-	-
Інші надходження	3340	-	X	-	X	-	-
Витрачання на:							
Викуп власних акцій	3345	X	-	X	-	-	-
Погашення позик	3350	X	-	X	-	-	-
Сплату дивідендів	3355	X	-	X	-	-	-
Витрачання на сплату відсотків	3360	X	-	X	-	-	-

Витрачання на сплату заборгованості з фінансової оренди	3365	X	-	X	-	-	-
Витрачання на придбання частки в дочірньому підприємстві	3370	X	-	X	-	-	-
Витрачання на виплати неkontrolьованим часткам у дочірніх підприємствах	3375	X	-	X	-	-	-
Інші платежі	3390	X	-	X	-	-	-
Чистий рух коштів від фінансової діяльності	3395	-	-	-	-	-	-
Чистий рух грошових коштів за звітний період	3400	-	-	-	-	-	-
Залишок коштів на початок року	3405	-	X	-	X	-	-
Вплив зміни валютних курсів на залишок коштів	3410	-	-	-	-	-	-
Залишок коштів на кінець року	3415	-	-	-	-	-	-

Звіт про власний капітал Форма № 4

Стаття	Код рядка	Зареєстрований (пайовий) капітал	Капітал у дооцінках	Додатковий капітал	Резервний капітал	Нерозподілений прибуток (непокритий збиток)	Неоплачений капітал	Вилучений капітал	Всього	Код форми звітності
1	2	3	4	5	6	7	8	9	10	11
Залишок на початок року	4000	510000000	-	-	-	53565290	-	-	563565290	1
Коригування:										
Зміна облікової політики	4005	-	-	-	-	-	-	-	-	-
Виправлення помилок	4010	-	-	-	-	-	-	-	-	-
Інші зміни	4090	-	-	-	-	-	-	-	-	-
Скоригований залишок на початок року	4095	510000000	-	-	-	53565290	-	-	563565290	1
Чистий прибуток (збиток) за звітний період	4100	-	-	-	-	2097142	-	-	2097142	1
Інший сукупний дохід за звітний період	4110	-	-	-	-	-	-	-	-	-
Дооцінка (уцінка) необоротних активів	4111	-	-	-	-	-	-	-	-	-
Дооцінка (уцінка) фінансових інструментів	4112	-	-	-	-	-	-	-	-	-
Накопичені курсові різниці	4113	-	-	-	-	-	-	-	-	-
Частка іншого сукупного доходу асоційованих і спільних підприємств	4114	-	-	-	-	-	-	-	-	-
Інший сукупний дохід	4116	-	-	-	-	-	-	-	-	-
Розподіл прибутку:										
Виплати власникам (дивіденди)	4200	-	-	-	-	-	-	-	-	-
Спрямування прибутку до зареєстрованого капіталу	4205	-	-	-	-	-	-	-	-	-
Відрахування до резервного капіталу	4210	-	-	-	-	-	-	-	-	-
Сума чистого прибутку, належна до бюджету відповідно до законодавства	4215	-	-	-	-	-	-	-	-	-
Сума чистого прибутку на створення спеціальних (ільових) фондів	4220	-	-	-	-	-	-	-	-	-
Сума чистого прибутку на матеріальне заохочення	4225	-	-	-	-	-	-	-	-	-
Внески учасників:										
Внески до капіталу	4240	-	-	-	-	-	-	-	-	-
Погашення заборгованості з капіталу	4245	-	-	-	-	-	-	-	-	-
Вилучення капіталу:										
Викуп акцій (часток)	4260	-	-	-	-	-	-	-	-	-
Перепродаж викуплених акцій (часток)	4265	-	-	-	-	-	-	-	-	-
Анулювання викуплених акцій (часток)	4270	-	-	-	-	-	-	-	-	-
Вилучення частки в капіталі	4275	-	-	-	-	-	-	-	-	-
Зменшення номінальної вартості акцій	4280	-	-	-	-	-	-	-	-	-
Інші зміни в капіталі	4290	-	-	-	-	-	-	-	-	-
Придбання (продаж) неkontrolьованої частки в дочірньому підприємстві	4291	-	-	-	-	-	-	-	-	-

Разом змін у капіталі	4295	-	-	-	-	2097142	-	-	2097142	1
Залишок на кінець року	4300	510000000	-	-	-	55662432	-	-	565662432	1

Відповідальна особа

ЕП
СОЛОМЯНЮК
ЮРІЙ ІГОРОВИЧ

(підпис)



Соломянюк Юрій Ігорович

(прізвище, ініціали)

Довідка про обсяг та кількість укладених та виконаних договорів з надання фінансових послуг

станом на 01.04.2021

ДОКУМЕНТ ПРИЙНЯТО

Найменування фінансової установи або лізингодавця ТОВАРИСТВО З ОБМЕЖЕНОЮ ВІДПОВІДАЛЬНІСТЮ "ФІНАНСОВА КОМПАНІЯ "ФІН-РАНІ"

Код ЄДРПОУ фінансової установи або лізингодавця 42888239

№ з/п	Показник	Сума/ кількість	Вид фінансової послуги, яка є предметом договору	Вид фінансового активу (гроші, майно, боргові зобов'язання), що є предметом договору	Вид клієнта (резидент, нерезидент)	Вид клієнта (юридична, фізична особа)
1	2	3	4	5	6	7
1	Кількість договорів, зобов'язання за якими не виконані на початок звітного періоду, шт.	1	Факторинг	Боргові зобов'язання	Нерезидент	Юридична особа
2	Кількість договорів, зобов'язання за якими не виконані на кінець звітного періоду, шт.	1	Факторинг	Боргові зобов'язання	Нерезидент	Юридична особа
3	Кількість договорів, зобов'язання за якими не виконані на початок звітного періоду, шт.	1	Надання коштів у позичку, в тому числі і на умовах фінансового кредиту	Гроші	Резидент	Фізична особа
4	Кількість виконаних (анульованих) договорів за період, шт.	1	Надання коштів у позичку, в тому числі і на умовах фінансового кредиту	Гроші	Резидент	Фізична особа

ЕП Солом'янюк
Юрій Ігорович

Відповідальна особа



Солом'янюк Ю.І.
(прізвище, ініціали)

(підпис)

Дані про обсяг і кількість укладених та виконаних договорів фінансового лізингу

станом на 01.04.2021 року

ТОВАРИСТВО З ОБМЕЖЕНОЮ ВІДПОВІДАЛЬНІСТЮ "ФІНАНСОВА
КОМПАНІЯ "ФІН-РАНГ"

(найменування лізингодавця)

42888239

(код лізингодавця за ЄДРПОУ)

ДОКУМЕНТ ПРИЙНЯТО

№ з/п	Показник	Кількість/ Сума	Вид клієнта/установи	Код резидентності
1	2	3	4	5
1	-	-	-	-

Відповідальна особа

ЕП Соломянюк
Юрій Ігорович
(підпис)



Соломянюк Ю.І.
(прізвище, ініціали)

Дані про вартість активів, щодо яких лізингодавцем укладені договори фінансового лізингу та про джерела фінансування нових договорів фінансового лізингу

станом на 01.04.2021

ТОВАРИСТВО З ОБМЕЖЕНОЮ ВІДПОВІДАЛЬНІСТЮ "ФІНАНСОВА КОМПАНІЯ

"ФІН-РАНГ"

(найменування лізингодавця)

42888239

(код лізингодавця за ЄДРПОУ)

ДОКУМЕНТ ПРИЙНЯТО

№ з/п	Показник	Сума	Вид активу	Джерело фінансування	Галузь економічної діяльності	Строки погашення
1	2	3	4	5	6	7
1	-	-	-	-	-	-

Відповідальна особа

ЕП Соломаний

Юрій Ігоревич

(підпис)

Соломаний Ю.І.

(прізвище, ініціали)



Дані про укладені та виконані договори факторингу,
інформація про рух обсягу дебіторської заборгованості, набутої за договорами факторингу

ДОКУМЕНТ ПРИЙНЯТО

Найменування фінансової установи ТОВАРИСТВО З ОБМЕЖЕНОЮ ВІДПОВІДАЛЬНІСТЮ "ФІНАНСОВА КОМПАНІЯ "ФІН-РАНГ"

Код ЄДРПОУ фінансової установи 42888239


станом на 01.04.2021

№ з/п	Показники	Сума/Кількість	Вид клієнта фінансової компанії	Код резидентності клієнта фінансової компанії	Вид факторингу	Код галузі економічної діяльності клієнта фінансової компанії	Тип боржника
1	2	3	4	5	6	7	8
1	Сума вимог за договорами станом на початок періоду	1387185354	#	2	Розріз відсутній	#	Юридична особа
2	Сума вимог за договорами станом на кінець періоду	1387185354	#	2	Розріз відсутній	#	Юридична особа

ЕП Солом'янюк
Юрій Ігорович

Відповідальна особа

Солом'янюк Ю.І.
(прізвище, ініціали)



Дані про укладені та виконані договори з надання коштів у позичку, в тому числі і на умовах фінансового кредиту, інформація про рух обсягу дебіторської заборгованості за виданими кредитами/позиками

ДОКУМЕНТ ПРИЙНЯТО

Найменування фінансової установи ТОВАРИСТВО З ОБМЕЖЕНОЮ ВІДПОВІДАЛЬНІСТЮ "ФІНАНСОВА КОМПАНІЯ "ФІН-РАНГ"

Ідентифікаційний код за ЄДРПОУ фінансової установи 42888239

станом на 01.04.2021 року

№ з/п	Показник	Сума/Кількість	Тип клієнта	Код резидентності	Спосіб укладення договору	Нааявність кредитних посередників	Вид наданих ресурсів	Галузь економічної діяльності	Строк погашення	Вид кредитів за цільовим спрямуванням
1	2	3	4	5	6	7	8	9	10	11
1	Сума нарахованих процентів за звітний період	2615931	3	1	Розріз відсутній	Розріз відсутній	Розріз відсутній	Розріз відсутній	Розріз відсутній	Споживчі кредити
2	Кількість договорів, виконаних за звітний період	1	3	1	З безпосереднім контактом сторін	Розріз відсутній	Кредит	Інше	Від 93 до 365(366) днів	Розріз відсутній
3	Сума вимог за договорами станом на початок періоду	366494694	3	1	Розріз відсутній	Розріз відсутній	Розріз відсутній	Розріз відсутній	Розріз відсутній	Споживчі кредити
4	Сума погашених кредитів/позик за звітний період	369110625	3	1	Розріз відсутній	Розріз відсутній	Розріз відсутній	Розріз відсутній	Розріз відсутній	Споживчі кредити



ЕП Соломаний Юрій Ігорович

(підпис)

Соломаний Ю.І.
(прізвище, ініціали)

Відповідальна особа

**Дані про структуру основного капіталу
та активи фінансової установи**

Найменування фінансової установи **ТОВАРИСТВО З ОБМЕЖЕНОЮ ВІДПОВІДАЛЬНІСТЮ
"ФІНАНСОВА КОМПАНІЯ "ФІН-РАНГ"**

ДОКУМЕНТ ПРИЙНЯТО

Ідентифікаційний код за ЄДРПОУ фінансової установи 42888239

станом на 01.04.2021 року

Найменування	Номер рядка	Вартість
1	2	3
Балансова вартість цінних паперів, що не перебувають в біржовому списку	010	-
Векселі придбані та одержані, а також похідні цінні папери в розмірі 75 відсотків їх балансової вартості	020	-
Дебіторська заборгованість, яка виникла не в результаті надання фінансових послуг	030	100000
Балансова вартість наявних у структурі власності фінансової компанії конструкцій щодо взаємного контролю (зустрічні довгострокові інвестиції) однієї особи над іншою	040	-
Інші фінансові інвестиції фінансової компанії у розмірі 10 і більше відсотків власного капіталу	050	-
Статутний капітал	100	510000000
Додатковий капітал	110	-
Резервний капітал	120	-
Нерозподілений прибуток (непокритий збиток)	130	53327789
Неоплачений капітал	140	-
Субординований борг	150	-
Субординований борг від юридичних осіб	151	-
Субординований борг від юридичних осіб - учасників фінансової установи	152	-
Субординований борг від фізичних осіб - учасників фінансової установи	153	-
Субординований капітал	160	-
Невиконані на кінець звітного кварталу зобов'язання щодо фінансування клієнтів (гарантії, поручительства, безвідкличні зобов'язання з кредитування) (для фінансових компаній групи Б)	170	-
Інші поточні зобов'язання зі строком погашення до 31 дня (для фінансових компаній групи Б)	180	-
Вартість активів (1 група ризику)	210	13120639
Грошові кошти в касі та в дорозі (1 група ризику)	211	-
Грошові кошти на поточних та/або депозитних рахунках (зі строком погашення до 31 дня) (1 група ризику)	212	13120639
Державні цінні папери та доходи, нараховані за ними (1 група ризику)	213	-
Активи, забезпечені державними гарантіями, та доходи, нараховані за ними (1 група ризику)	214	-
Відкличні зобов'язання з кредитування, які надані клієнтам (1 група ризику)	215	-
Вартість активів (2 група ризику)	220	554437065
Грошові кошти на поточних та/або депозитних рахунках (зі строком погашення до 31 дня) (2 група ризику)	221	-
Банківські метали, в тому числі поточні та вкладні (депозитні) рахунки в банківських металах (2 група ризику)	222	-
Цінні папери українських емітентів, які перебувають у біржовому реєстрі хоча б однієї з фондових бірж України (2 група ризику)	223	-
Цінні папери іноземних емітентів (2 група ризику)	224	-
Іпотечні облігації, які перебувають у біржовому списку, що емітовані фінансовою компанією, більше ніж 50 % яких належить державі або державним банкам (2 група ризику)	225	-
Іпотечні кредити, що включені до складу іпотечного покриття іпотечних облігацій, емітованих фінансовою компанією, більше ніж 50 % яких належить державі або державним банкам (2 група ризику)	226	-
Права грошової вимоги до боржників за операціями кредитування (надання позик), факторингу, фінансового лізингу (зі строком погашення до 31 дня) (2 група ризику)	227	554437065
Вартість активів (3 група ризику)	230	-
Грошові кошти на поточних та/або депозитних рахунках (зі строком погашення до 31 дня) (3 група ризику)	231	-
Векселі придбані та одержані, якщо емітовані векселедавцем, цінні папери якого перебувають у біржовому реєстрі принаймні однієї з фондових бірж України (3 група ризику)	232	-
Цінні папери українських емітентів, які перебувають у біржовому списку хоча б однієї з фондових бірж України (3 група ризику)	233	-

Права грошової вимоги до боржників за операціями кредитування (надання позик), факторингу, фінансового лізингу (зі строком погашення до 31 дня) (3 група ризику)	234	-
Права грошової вимоги до боржників, за якими немає порушення режиму сплати (3 група ризику)	235	-
Вартість активів (4 група ризику)	240	100000
Кошти на поточних рахунках та депозити в банках, віднесених до категорії неплатоспроможних, та доходи, нараховані за ними (4 група ризику)	241	-
Цінні папери українських емітентів, що не перебувають у біржовому реєстрі хоча б однієї з фондових бірж України, та інші корпоративні права (4 група ризику)	242	-
Векселі придбані та одержані, якщо емітовані векселедавцем, цінні папери якого не перебувають у біржовому списку принаймні однієї з фондових бірж України (4 група ризику)	243	-
Права грошової вимоги до боржників, за якими порушення режиму сплати не перевищує 60 календарних днів (4 група ризику)	244	-
Зобов'язання за всіма видами наданих гарантій, поручительств (4 група ризику)	245	-
Безвідкличні зобов'язання з кредитування, які надані клієнтам (4 група ризику)	246	-
Сума капітальних інвестицій, залишкова вартість основних засобів, нематеріальних активів та інших необоротних активів (4 група ризику)	247	-
Дебіторська заборгованість, яка виникла не в результаті надання фінансових послуг (4 група ризику)	248	100000
Активи, які не увійшли до інших груп активів (4 група ризику)	249	-
Вартість активів (5 група ризику)	250	-

Відповідальна особа

ЕП Соломянюк
Юрій Ігорович

(підпис)



Соломянюк Ю.І.

(прізвище, ініціали)

Дані про рахунки фінансової компанії в банківських установах

Найменування фінансової установи ТОВАРИСТВО З ОБМЕЖЕНОЮ ВІДПОВІДАЛЬНІСТЮ "ФІНАНСОВА КОМПАНІЯ "ФІН-РАНГ"

ДОКУМЕНТ ПРИЙНЯТО

Ідентифікаційний код за ЄДРПОУ фінансової установи 42888239
станом на 01.04.2021 року

№ з/п	Вид рахунку (поточний, депозитний, в банківських металах)	Найменування банківської установи	Ідентифікаційний/реєстраційний код/номер	Валюта рахунку (вид металу)	Дата погашення	Номер рахунку	Група активів за ступенем ризику	Балансова вартість
1	Інформація про поточні рахунки фінансової компанії в банківських установах	АБ "УКРГАЗБАНК"	0023697280	980	-	UA9732047800000026503924489109	01	13120639

Відповідальна особа

ЕП Соломанийо
Юрій Ігорович

Соломанийок Ю.І.
(прізвище, ініціали)



Дані про структуру інвестицій фінансової компанії

Найменування фінансової установи ТОВАРИСТВО З ОБМЕЖЕНОЮ ВІДПОВІДАЛЬНІСТЮ "ФІНАНСОВА КОМПАНІЯ "ФІН-РАНГ"

ДОКУМЕНТ ПРИЙНЯТО


Ідентифікаційний код за ЄДРПОУ фінансової установи 4288239
станом на 01.04.2021 року

№ з/п	Вид інвестицій (цінні папери, корпоративні права)	Найменування емітента або юридичної особи (для корпоративних прав)	Ідентифікаційний код/номер	Вид фінансового інструменту	Частка в статутному капіталі особи, %	Група активів за ступенем ризику	Найменування біржі (для цінних паперів)	Балансова вартість
1	2	3	4	5	6	7	8	9
1	-	-	-	-	-	-	-	-

Відповідальна особа

ЕП Соломаний
Юрій Ігорович
(підпис)

Соломаний Ю.І.
(прізвище, ініціали)



Дані про великі ризики фінансової установи

Найменування фінансової установи ТОВАРИСТВО З ОБМЕЖЕНОЮ ВІДПОВІДАЛЬНІСТЮ "ФІНАНСОВА КОМПАНІЯ "ФНІ-РАПІ"

Ідентифікаційний код за СДРПОУ фінансової установи 42888239

станом на 01.04.2021 року

№ з/п	Найменування особи або групи пов'язаних осіб	Вимоги фінансової установи	Обсяг вимоги фінансової установи	Фінансові зобов'язання фінансової установи	Обсяг фінансових зобов'язань фінансової установи	Питома вага в капіталі фінансової установи на дату складання довідки, %
1	2	3	4	5	6	7
1	-	-	-	-	-	-


Відповідальна особа

ЕП Солом'янюк
Юрій Ігорович

(підпис)

Солом'янюк Юрій Ігорович

(прізвище, ініціали)



Дані фінансової звітності
станом на 01.04.2021 року
Підприємство ТОВАРИСТВО З ОБМЕЖЕНОЮ ВІДПОВІДАЛЬНІСТЮ "ФІНАНСОВА КОМПАНІЯ "ФІН-РАНГ"
(найменування)

Баланс (Звіт про фінансовий стан) Форма № 1

ДОКУМЕНТ ПРИЙНЯТО

Середня кількість працівників

2

Код форми звітності

1

А К Т И В	Код рядка	На початок звітного періоду	На кінець звітного періоду	Код форми звітності
1	2	3	4	5
I. Необоротні активи				
Нематеріальні активи	1000	15030	-	1
первісна вартість	1001	90200	90200	1
накопичена амортизація	1002	75170	90200	1
Незавершені капітальні інвестиції	1005	-	-	-
Основні засоби	1010	-	-	-
первісна вартість	1011	-	-	-
знос	1012	-	-	-
Інвестиційна нерухомість	1015	-	-	-
первісна вартість інвестиційної нерухомості	1016	-	-	-
знос інвестиційної нерухомості	1017	-	-	-
Довгострокові біологічні активи	1020	-	-	-
первісна вартість довгострокових біологічних активів	1021	-	-	-
накопичена амортизація довгострокових біологічних активів	1022	-	-	-
Довгострокові фінансові інвестиції, які обліковуються за методом участі в капіталі інших підприємств (Стандарт 1) / Довгострокові фінансові інвестиції (Стандарт 25)	1030	-	-	-
інші фінансові інвестиції	1035	-	-	-
Довгострокова дебіторська заборгованість	1040	-	-	-
Відстрочені податкові активи	1045	-	-	-
Гудвіл	1050	-	-	-
Відстрочені аквізиційні витрати	1060	-	-	-
Залишок коштів у централізованих страхових резервних фондах	1065	-	-	-
Інші необоротні активи	1090	-	-	-
Усього за розділом I	1095	15030	-	1
II. Оборотні активи				
Запаси	1100	-	-	-
Виробничі запаси	1101	-	-	-
Незавершене виробництво	1102	-	-	-
Готова продукція / Готова продукція, що належить до запасів (Стандарт 25)	1103	-	-	-
Товари	1104	-	-	-
Поточні біологічні активи	1110	-	-	-
Депозити перестрахування	1115	-	-	-
Векселі одержані	1120	-	-	-
Дебіторська заборгованість за продукцію, товари, роботи, послуги	1125	-	-	-
Дебіторська заборгованість за розрахунками:				
за виданими авансами	1130	-	100000	1
з бюджетом	1135	-	-	-
у тому числі з податку на прибуток	1136	-	-	-
дебіторська заборгованість за розрахунками з нарахованих доходів	1140	5494694	-	1
дебіторська заборгованість за розрахунками з внутрішніх розрахунків	1145	-	-	-
Інша поточна дебіторська заборгованість (Стандарт 1) / поточна дебіторська заборгованість (Стандарт 25)	1155	915470065	554437065	1
Поточні фінансові інвестиції	1160	-	-	-
Гроші та їх еквіваленти	1165	26993074	13120639	1
Готівка	1166	-	-	-
Рахунки в банках	1167	26993074	13120639	1
Витрати майбутніх періодів	1170	-	-	-
Частка перестраховика у страхових резервах	1180	-	-	1
у тому числі в:				
резервах довгострокових зобов'язань	1181	-	-	-
резервах збитків або резервах належних виплат	1182	-	-	-
резервах незароблених премій	1183	-	-	-
інших страхових резервах	1184	-	-	-
Інші оборотні активи	1190	-	-	-
Усього за розділом II	1195	947957833	567657704	1
III. Необоротні активи, утримувані для продажу, та групи вибуття	1200	-	-	-
Баланс	1300	947972863	567657704	1

Пасив	Код рядка	На початок звітнього періоду	На кінець звітнього періоду	Код форми звітності
1	2	3	4	5
I. Власний капітал				
Зареєстрований (паєвий) капітал (Стандарт 1)/капітал (Стандарт 25)	1400	510000000	510000000	1
Внески до незареєстрованого статутного капіталу	1401	-	-	-
Капітал у дооцінках	1405	-	-	-
Додатковий капітал	1410	-	-	-
Емісійний дохід	1411	-	-	-
Накопичені курсові різниці	1412	-	-	-
Резервний капітал	1415	-	-	-
Нерозподілений прибуток (непокритий збиток)	1420	53565290	53327789	1
Неоплачений капітал	1425	(-)	(-)	-
Вилучений капітал	1430	(-)	(-)	-
Інші резерви	1435	-	-	-
Усього за розділом I	1495	563565290	563327789	1
II. Довгострокові зобов'язання і забезпечення				
Відстрочені податкові зобов'язання	1500	-	-	-
Пенсійні зобов'язання	1505	-	-	-
Довгострокові кредити банків	1510	-	-	-
Інші довгострокові зобов'язання	1515	-	-	-
Довгострокові забезпечення	1520	-	-	-
Довгострокові забезпечення витрат персоналу	1521	-	-	-
Цільове фінансування	1525	-	-	-
Благодійна допомога	1526	-	-	-
Страхові резерви	1530	-	-	-
у тому числі:				
резерв довгострокових зобов'язань	1531	-	-	-
резерв збитків або резерв належних виплат	1532	-	-	-
резерв незароблених премій	1533	-	-	-
інші страхові резерви	1534	-	-	-
Інвестиційні контракти	1535	-	-	-
Призовий фонд	1540	-	-	-
Резерв на виплату джек-поту	1545	-	-	-
Усього довгострокових зобов'язань і забезпечення (Стандарт 1) / довгострокові зобов'язання, цільове фінансування та забезпечення (Стандарт 25)	1595	-	-	-
III. Поточні зобов'язання і забезпечення				
Короткострокові кредити банків	1600	-	-	-
Векселі видані	1605	-	-	-
Поточна кредиторська заборгованість за:				
довгостроковими зобов'язаннями	1610	-	-	-
товари, роботи, послуги	1615	26650000	-	1
розрахунками з бюджетом	1620	11747412	29250	1
у тому числі з податку на прибуток	1621	11747412	-	1
розрахунками зі страхування	1625	-	-	1
розрахунками з оплати праці	1630	-	120750	1
поточна кредиторська заборгованість за одержаними авансами	1635	-	-	-
поточна кредиторська заборгованість за розрахунками з учасниками	1640	-	-	-
поточна кредиторська заборгованість із внутрішніх розрахунків	1645	-	-	-
поточна кредиторська заборгованість за страховою діяльністю	1650	-	-	-
Поточні забезпечення	1660	-	-	-
Доходи майбутніх періодів	1665	-	-	-
відстрочені комісійні доходи від перестраховиків	1670	-	-	-
Інші поточні зобов'язання	1690	346010161	4179915	1
Усього за розділом III	1695	384407573	4329915	1
IV. Зобов'язання, пов'язані з необоротними активами, утримуваними для продажу, та групами вибуття	1700	-	-	-
V. Чиста вартість активів недержавного пенсійного фонду	1800	-	-	-
Баланс	1900	947972863	567657704	1

Звіт про фінансові результати (Звіт про сукупний дохід) Форма № 2

I. ФІНАНСОВІ РЕЗУЛЬТАТИ

Стаття	Код рядка	За звітний період	За аналогічний період попереднього року	Код форми звітності
1	2	3	4	5
Чистий дохід від реалізації продукції (товарів, робіт, послуг)	2000	-	-	-
Чисті зароблені страхові премії	2010	-	-	-
Премії підписані, валова сума	2011	-	-	-
Премії, передані у перестрахування	2012	-	-	-
Зміна резерву незароблених премій, валова сума	2013	-	-	-
Зміна частки перестраховиків у резерві незароблених премій	2014	-	-	-
Собівартість реалізованої продукції (товарів, робіт, послуг)	2050	(-)	(-)	-
Чисті понесені збитки за страховими виплатами	2070	-	-	-
Валовий:				
прибуток	2090	-	-	-
збиток	2095	(-)	(-)	-
Дохід (витрати) від зміни у резервах довгострокових зобов'язань	2105	-	-	-
Дохід (витрати) від зміни інших страхових резервів	2110	-	-	-

Зміна інших страхових резервів, валова сума	2111	-	-	-
Зміна частки перестраховиків в інших страхових резервах	2112	-	-	-
Інші операційні доходи	2120	2615931	-	1
Дохід від зміни вартості активів, які оцінюються за справедливою вартістю	2121	-	-	-
Дохід від первісного визнання біологічних активів і сільськогосподарської продукції	2122	-	-	-
Дохід від використання коштів, вивільнених від оподаткування	2123	-	-	-
Адміністративні витрати	2130	(766484)	(943617)	1
Витрати на збут	2150	(-)	(-)	-
Інші операційні витрати	2180	(-)	(-)	-
Витрати від зміни вартості активів, які оцінюються за справедливою вартістю	2181	-	-	-
Витрати від первісного визнання біологічних активів і сільськогосподарської продукції	2182	-	-	-
Фінансовий результат від операційної діяльності:				
прибуток	2190	1849447	-	1
збиток	2195	(-)	(943617)	1
Доход від участі в капіталі	2200	-	-	-
Інші фінансові доходи	2220	-	-	-
Інші доходи	2240/ 2160	-	775000	1
Дохід від благодійної допомоги	2241	-	-	-
Фінансові витрати	2250	(2086948)	(-)	1
Втрати від участі в капіталі	2255	(-)	(-)	-
Інші витрати	2270/ 2165	(-)	(-)	-
Прибуток (збиток) від впливу інфляції на монетарні статті	2275	-	-	-
Разом доходи	2280	-	-	-
Разом витрати	2285	-	-	-
Фінансовий результат до оподаткування (прибуток) (Стандарт 1) /фінансовий результат до оподаткування (Стандарт 25)	2290	-	-	1
збиток	2295	(237501)	(168617)	1
Витрати (дохід)з податку на прибуток (Стандарт 1) /податок на прибуток (Стандарт 25)	2300	-	-	1
Прибуток (збиток) від припиненої діяльності після оподаткування	2305	-	-	-
Витрати (доходи) які зменшують (збільшують) фінансовий результат після оподаткування	2310	-	-	-
Чистий фінансовий результат (прибуток) (Стандарт 1) /чистий прибуток (збиток) (Стандарт 25)	2350	-	-	1
збиток	2355	(237501)	(168617)	1

II. СУКУПНИЙ ДОХІД

Стаття	Код рядка	За звітний період	За аналогічний період попереднього року	Код форми звітності
1	2	3	4	5
Дооцінка (уцінка) необоротних активів	2400	-	-	-
Дооцінка (уцінка) фінансових інструментів	2405	-	-	-
Накопичені курсові різниці	2410	-	-	-
Частка іншого сукупного доходу асоційованих та спільних підприємств	2415	-	-	-
Інший сукупний дохід	2445	-	-	-
Інший сукупний дохід до оподаткування	2450	-	-	-
Податок на прибуток, пов'язаний з іншим сукупним доходом	2455	-	-	-
Інший сукупний дохід після оподаткування	2460	-	-	-
сукупний дохід (сума рядків 2350, 2355 та 2460)	2465	(237501)	(168617)	1

III. ЕЛЕМЕНТИ ОПЕРАЦІЙНИХ ВИТРАТ

Назва статті	Код рядка	За звітний період	За аналогічний період попереднього року	Код форми звітності
1	2	3	4	5
Матеріальні затрати	2500	-	-	-
Витрати на оплату праці	2505	478323	-	1
Відрахування на соціальні заходи	2510	105231	-	1
Амортизація	2515	150300	-	1
Інші операційні витрати	2520	167900	9032	1
Разом	2550	901754	9032	1

IV. РОЗРАХУНОК ПОКАЗНИКІВ ПРИБУТКОВОСТІ АКЦІЙ

Назва статті	Код рядка	За звітний період	За аналогічний період попереднього року	Код форми звітності
1	2	3	4	5
Середньорічна кількість простих акцій	2600	-	-	-
Скоригована середньорічна кількість простих акцій	2605	-	-	-
Чистий прибуток (збиток) на одну просту акцію	2610	-	-	-
Скоригований чистий прибуток (збиток) на одну просту акцію	2615	-	-	-
Дивіденди на одну просту акцію	2650	-	-	-

Звіт про рух грошових коштів (за прямим методом) Форма № 3

Стаття	Код рядка	За звітний період	За аналогічний період попереднього року	Код форми звітності
1	2	3	4	5
I. Рух коштів у результаті операційної діяльності				
Надходження від:				
Реалізації продукції (товарів, робіт, послуг)	3000	-	-	-
Повернення податків і зборів	3005	-	-	-
у тому числі податку на додану вартість	3006	-	-	-
Цільового фінансування	3010	-	-	-
Надходження від отримання субсидій, дотацій	3011	-	-	-
Надходження авансів від покупців і замовників	3015	-	-	-
Надходження від повернення авансів	3020	-	-	-
Надходження від відсотків за залишками коштів на поточних рахунках	3025	-	-	-
Надходження від боржників неустойки (штрафів, пені)	3035	-	-	-
Надходження від операційної оренди	3040	-	-	-
Надходження від отримання роялті, авторських винагород	3045	-	-	-
Надходження від страхових премій	3050	-	-	-
Надходження фінансових установ від повернення позик	3055	361000000	-	1
Інші надходження	3095	-	700000	1
Витрачання на оплату:				
Товарів (робіт, послуг)	3100	(26600000)	(1000000)	1
Праці	3105	(300000)	(-)	1
Відрахувань на соціальні заходи	3110	(100000)	(-)	1
Зобов'язань з податків і зборів	3115	(11800000)	(-)	1
Витрачання на оплату зобов'язань з податку на прибуток	3116	(11700000)	(-)	1
Витрачання на оплату зобов'язань з податку на додану вартість	3117	(-)	(-)	-
Витрачання на оплату зобов'язань з інших податків і зборів	3118	(100000)	(-)	1
Витрачання на оплату авансів	3135	(100000)	(-)	1
Витрачання на оплату повернення авансів	3140	(-)	(-)	-
Витрачання на оплату цільових внесків	3145	(-)	(-)	-
Витрачання на оплату зобов'язань за страховими контрактами	3150	(-)	(-)	-
Витрачання фінансових установ на надання позик	3155	(-)	(-)	-
Інші витрачання	3190	(9700000)	(-)	1
Чистий рух коштів від операційної діяльності	3195	312400000	-300000	1
II. Рух коштів у результаті інвестиційної діяльності				
Надходження від реалізації:				
фінансових інвестицій	3200	-	-	-
необоротних активів	3205	-	-	-
Надходження від отриманих:				
відсотків	3215	8100000	-	1
дивідендів	3220	-	-	-
Надходження від деривативів	3225	-	-	-
Надходження від погашення позик	3230	-	-	-
Надходження від вибуття дочірнього підприємства та іншої господарської одиниці	3235	-	-	-
Інші надходження	3250	-	-	-
Витрачання на придбання:				
фінансових інвестицій	3255	(-)	(-)	-
необоротних активів	3260	(-)	(-)	-
Виплати за деривативами	3270	(-)	(-)	-
Витрачання на надання позик	3275	(-)	(-)	-
Витрачання на придбання дочірнього підприємства та іншої господарської одиниці	3280	(-)	(-)	-
Інші платежі	3290	(-)	(-)	-
Чистий рух коштів від інвестиційної діяльності	3295	8100000	-	1
III. Рух коштів у результаті фінансової діяльності				
Надходження від:				
Власного капіталу	3300	-	-	-
Отримання позик	3305	-	-	1
Надходження від продажу частки в дочірньому підприємстві	3310	-	-	-
Інші надходження	3340	-	-	-
Витрачання на:				
Викуп власних акцій	3345	(-)	(-)	-
Погашення позик	3350	334400000	-	1
Сплату дивідендів	3355	(-)	(-)	-
Витрачання на сплату відсотків	3360	(-)	(-)	-
Витрачання на сплату заборгованості з фінансової оренди	3365	(-)	(-)	-
Витрачання на придбання частки в дочірньому підприємстві	3370	(-)	(-)	-
Витрачання на виплати неkontrolьованим часткам у дочірніх підприємствах	3375	(-)	(-)	-
Інші платежі	3390	(-)	(-)	-
Чистий рух коштів від фінансової діяльності	3395	-334400000	-	1
Чистий рух грошових коштів за звітний період	3400	-13900000	-300000	1
Залишок коштів на початок року	3405	27000000	300000	1
Вплив зміни валютних курсів на залишок коштів	3410	-	-	-
Залишок коштів на кінець року	3415	13100000	-	1

Звіт про рух грошових коштів (за непрямым методом) Форма № 3-н

Стаття	Код рядка	За звітний період		За аналогічний період попереднього року		Код форми звітності для надходження	Код форми звітності для видатків
		надходження	видаток	надходження	видаток		
1	2	3	4	5	6	7	8
I. Рух коштів у результаті операційної діяльності							
Прибуток (збиток) від звичайної діяльності до оподаткування	3500	-	-	-	-	-	-
Коригування на:							
амортизацію необоротних активів	3505	-	X	-	X	-	-
збільшення (зменшення) забезпечень	3510	-	-	-	-	-	-
збиток (прибуток) від нереалізованих курсових різниць	3515	-	-	-	-	-	-
збиток (прибуток) від неопераційної діяльності та інших негрошових операцій	3520	-	-	-	-	-	-
Прибуток (збиток) від участі в капіталі	3521	-	-	-	-	-	-
Зміна вартості активів, які оцінюються за справедливою вартістю, та дохід (витрати) від первісного визнання	3522	-	-	-	-	-	-
Збиток (прибуток) від реалізації необоротних активів, утримуваних для продажу та груп вибуття	3523	-	-	-	-	-	-
Збиток (прибуток) від реалізації фінансових інвестицій	3524	-	-	-	-	-	-
Зменшення (відновлення) корисності необоротних активів	3526	-	-	-	-	-	-
Фінансові витрати	3540	-	-	-	-	-	-
Зменшення (збільшення) оборотних активів	3550	-	-	-	-	-	-
Збільшення (зменшення) запасів	3551	-	-	-	-	-	-
Збільшення (зменшення) поточних біологічних активів	3552	-	-	-	-	-	-
Збільшення (зменшення) дебіторської заборгованості за продукцію, товари, роботи, послуги	3553	-	-	-	-	-	-
Зменшення (збільшення) іншої поточної дебіторської заборгованості	3554	-	-	-	-	-	-
Зменшення (збільшення) витрат майбутніх періодів	3556	-	-	-	-	-	-
Зменшення (збільшення) інших оборотних активів	3557	-	-	-	-	-	-
Збільшення (зменшення) поточних зобов'язань	3560	-	-	-	-	-	-
Збільшення (зменшення) поточної кредиторської заборгованості за товари, роботи, послуги	3561	-	-	-	-	-	-
Збільшення (зменшення) поточної кредиторської заборгованості за розрахунками з бюджетом	3562	-	-	-	-	-	-
Збільшення (зменшення) поточної кредиторської заборгованості за розрахунками зі страхування	3563	-	-	-	-	-	-
Збільшення (зменшення) поточної кредиторської заборгованості за розрахунками з оплати праці	3564	-	-	-	-	-	-
Збільшення (зменшення) доходів майбутніх періодів	3566	-	-	-	-	-	-
Збільшення (зменшення) інших поточних зобов'язань	3567	-	-	-	-	-	-
Грошові кошти від операційної діяльності	3570	-	-	-	-	-	-
Сплачений податок на прибуток	3580	X	-	X	-	-	-
Сплачені відсотки	3585	X	-	X	-	-	-
Чистий рух коштів від операційної діяльності	3195	-	-	-	-	-	-
II. Рух коштів у результаті інвестиційної діяльності							
Надходження від реалізації:							
фінансових інвестицій	3200	-	X	-	X	-	-
необоротних активів	3205	-	X	-	X	-	-
Надходження від отриманих:							
відсотків	3215	-	X	-	X	-	-
дивідендів	3220	-	X	-	X	-	-
Надходження від деривативів	3225	-	X	-	X	-	-
Надходження від погашення позик	3230	-	X	-	X	-	-
Надходження від вибуття дочірнього підприємства та іншої господарської одиниці	3235	-	X	-	X	-	-
Інші надходження	3250	-	X	-	X	-	-
Витрачання на придбання:							
фінансових інвестицій	3255	X	-	X	-	-	-
необоротних активів	3260	X	-	X	-	-	-
Виплати за деривативами	3270	X	-	X	-	-	-
Витрачання на надання позик	3275	X	-	X	-	-	-
Витрачання на придбання дочірнього підприємства та іншої господарської одиниці	3280	X	-	X	-	-	-
Інші платежі	3290	X	-	X	-	-	-
Чистий рух коштів від інвестиційної діяльності	3295	-	-	-	-	-	-
III. Рух коштів у результаті фінансової діяльності							
Надходження від:							
Власного капіталу	3300	-	X	-	X	-	-
Отримання позик	3305	-	X	-	X	-	-
Надходження від продажу частки в дочірньому підприємстві	3310	-	X	-	X	-	-
Інші надходження	3340	-	X	-	X	-	-
Витрачання на:							
Викуп власних акцій	3345	X	-	X	-	-	-
Погашення позик	3350	X	-	X	-	-	-
Сплату дивідендів	3355	X	-	X	-	-	-
Витрачання на сплату відсотків	3360	X	-	X	-	-	-

Витрачання на сплату заборгованості з фінансової оренди	3365	X	-	X	-	-	-
Витрачання на придбання частки в дочірньому підприємстві	3370	X	-	X	-	-	-
Витрачання на виплати неkontrolьованим часткам у дочірніх підприємствах	3375	X	-	X	-	-	-
Інші платежі	3390	X	-	X	-	-	-
Чистий рух коштів від фінансової діяльності	3395	-	-	-	-	-	-
Чистий рух грошових коштів за звітний період	3400	-	-	-	-	-	-
Залишок коштів на початок року	3405	-	X	-	X	-	-
Вплив зміни валютних курсів на залишок коштів	3410	-	-	-	-	-	-
Залишок коштів на кінець року	3415	-	-	-	-	-	-

Звіт про власний капітал Форма № 4

Стаття	Код рядка	Зареєстрований (пайовий) капітал	Капітал у дооцінках	Додатковий капітал	Резервний капітал	Нерозподілений прибуток (непокритий збиток)	Неоплачений капітал	Вилучений капітал	Всього	Код форми звітності
1	2	3	4	5	6	7	8	9	10	11
Залишок на початок року	4000	510000000	-	-	-	537000000	-	-	563700000	1
Коригування:										
Зміна облікової політики	4005	-	-	-	-	-	-	-	-	-
Виправлення помилок	4010	-	-	-	-	-	-	-	-	-
Інші зміни	4090	-	-	-	-	-	-	-	-	-
Скоригований залишок на початок року	4095	510000000	-	-	-	537000000	-	-	563700000	1
Чистий прибуток (збиток) за звітний період	4100	-	-	-	-	(300000)	-	-	(300000)	1
Інший сукупний дохід за звітний період	4110	-	-	-	-	-	-	-	-	-
Дооцінка (уцінка) необоротних активів	4111	-	-	-	-	-	-	-	-	-
Дооцінка (уцінка) фінансових інструментів	4112	-	-	-	-	-	-	-	-	-
Накопичені курсові різниці	4113	-	-	-	-	-	-	-	-	-
Частка іншого сукупного доходу асоційованих і спільних підприємств	4114	-	-	-	-	-	-	-	-	-
Інший сукупний дохід	4116	-	-	-	-	-	-	-	-	-
Розподіл прибутку:										
Виплати власникам (дивіденди)	4200	-	-	-	-	-	-	-	-	-
Спрямування прибутку до зареєстрованого капіталу	4205	-	-	-	-	-	-	-	-	-
Відрахування до резервного капіталу	4210	-	-	-	-	-	-	-	-	-
Сума чистого прибутку, належна до бюджету відповідно до законодавства	4215	-	-	-	-	-	-	-	-	-
Сума чистого прибутку на створення спеціальних (цільових) фондів	4220	-	-	-	-	-	-	-	-	-
Сума чистого прибутку на матеріальне заохочення	4225	-	-	-	-	-	-	-	-	-
Внески учасників:										
Внески до капіталу	4240	-	-	-	-	-	-	-	-	-
Погашення заборгованості з капіталу	4245	-	-	-	-	-	-	-	-	-
Вилучення капіталу:										
Викуп акцій (часток)	4260	-	-	-	-	-	-	-	-	-
Перепродаж викуплених акцій (часток)	4265	-	-	-	-	-	-	-	-	-
Анулювання викуплених акцій (часток)	4270	-	-	-	-	-	-	-	-	-
Вилучення частки в капіталі	4275	-	-	-	-	-	-	-	-	-
Зменшення номінальної вартості акцій	4280	-	-	-	-	-	-	-	-	-
Інші зміни в капіталі	4290	-	-	-	-	-	-	-	-	-
Придбання (продаж) неkontrolьованої частки в дочірньому підприємстві	4291	-	-	-	-	-	-	-	-	-

Разом змін у капіталі	4295	-	-	-	-	(300000)	-	-	(300000)	1
Залишок на кінець року	4300	510000000	-	-	-	53400000	-	-	563400000	1

Відповідальна особа

ЕП Соломянюк
Юрій Ігорович



Соломянюк Юрій Ігорович
(прізвище, ініціали)